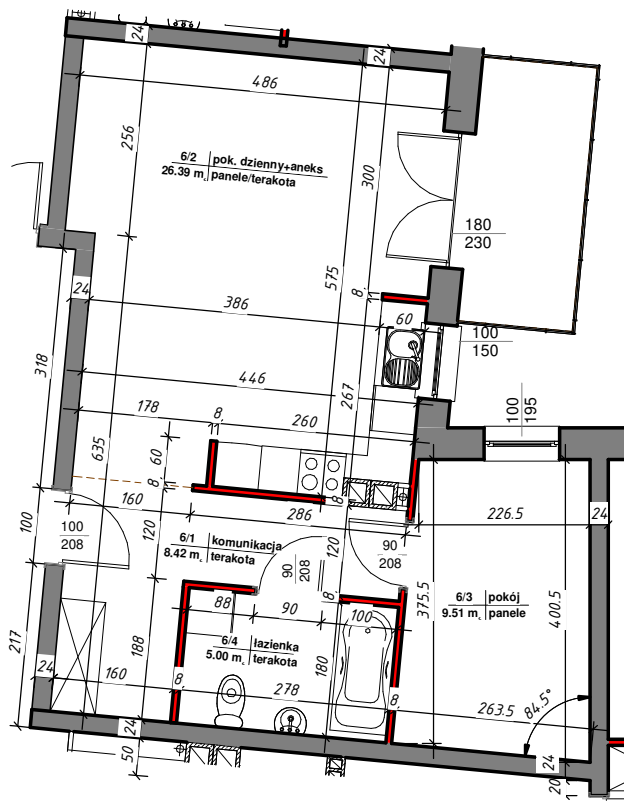



# osiedle *Nowy Manhattan*



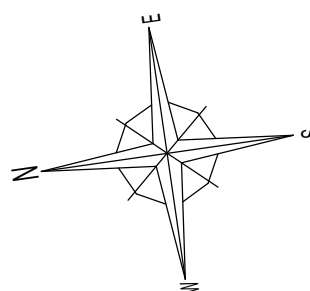
 ścianki działowe nadające się do demontażu

Mieszkanie 6			
Nr	Nazwa	Pow. użytkowa	Posadzka

M-6

6/1	komunikacja	8.42 m <sup>2</sup>	terakota
6/2	pok. dzienny+aneks	26.39 m <sup>2</sup>	panele/terakota
6/3	pokój	9.51 m <sup>2</sup>	panele
6/4	łazienka	5.00 m <sup>2</sup>	terakota

Suma ogólna: 49.33 m<sup>2</sup>



LOKALIZACJA MIESZKANIA



**NR MIESZKANIA: 6**  
**KONDYGNACJA: I**